

Smart Bulb Color 10W (Bluetooth) - Spesifikasi & Tutorial Pairing



Unduh Aplikasi
Rabit Smart &
Video Tutorial

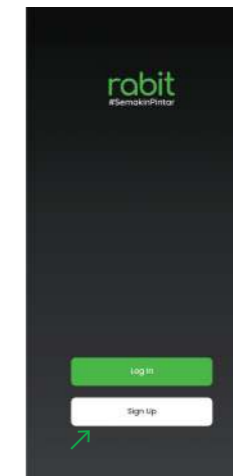


Spesifikasi

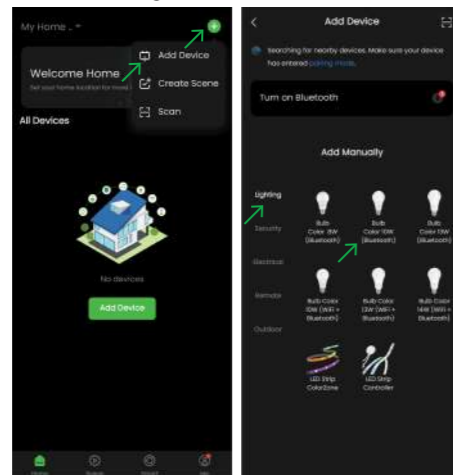
Smart Bulb 10W RGBCW
Bluetooth

Model : Smart Bulb 10W Bluetooth v1
Bluetooth : BLE iBeacon
Voltase : 220-240V 50 Hz
Braket : e27
Masa Pakai : >20.000 Jam
Daya Maksimum : 10W
Lumen Maksimum : 1000 lm
Temperatur Warna : 2700-6500 K
Dukungan Sistem : iOS & Android OS

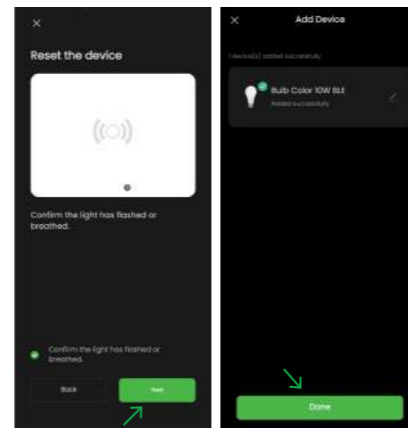
1. Unduh Aplikasi Rabit Smart.
2. Registrasi Akun.



3. Pastikan Smartphone terkoneksi Bluetooth, lalu tambahkan Perangkat.



4. Pasang perangkat, untuk reset, nyalakan dan matikan sakelar lampu secara perlahan sebanyak lima kali (nyala-mati-nyala-mati-nyala-mati-nyala-mati-nyala), lampu akan berkedip cepat.



5. Kontrol Perangkat, dengan tombol yang tersedia dan tombol "edit" untuk pengaturan lebih lanjut.
6. Untuk fungsi otomasi dan penggabungan dengan perangkat Rabit lain. Masuk ke menu "Scene" lalu pilih tombol "+". (Perlu Rabit Bluetooth Gateway)

