

LED Strip ColorZone - Spesifikasi & Tutorial Pairing



Unduh Aplikasi Rabit Smart & Video Tutorial



Spesifikasi

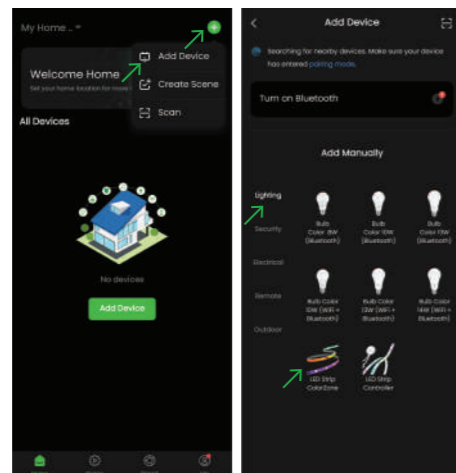
Smart LED Strip ColorZone - 2 Meter

Colokan : USB Type A
Tegangan Masukan : 5V - 2A
Tegangan Keluaran : 12-24V
Protokol : Bluetooth
LED: 30 LED/M
Tegangan Keluaran LED : 36V
Dukungan Sistem: iOS & Android
Dimensi: 12 mm
Sudut Cahaya: 120°
Berat: 80 g

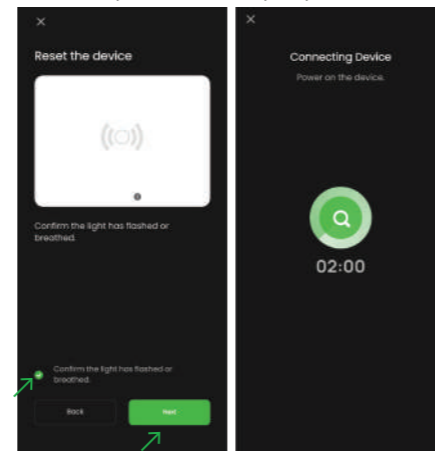
1. Unduh Aplikasi Rabit Smart.
2. Registrasi Akun.



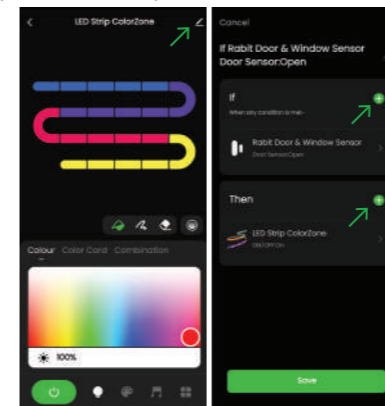
3. Pastikan Smartphone terkoneksi Bluetooth, lalu tambahkan Perangkat.



4. Pasang perangkat, untuk reset, tahan tombol power (ON/OFF) pada LED Controller selama 5 detik. LED Strip akan berkedip cepat.



5. Kontrol Perangkat, dengan tombol yang tersedia dan tombol "edit" untuk pengaturan lebih lanjut.
6. Untuk fungsi otomasi dan penggabungan dengan perangkat Rabit lain. Masuk ke menu "Scene" lalu pilih tombol "+". (Perlu Rabit Bluetooth Gateway)



rabit
#SemakinPintar

www.rabit.co.id